

संचिका संख्या-ब-15/बी0एस0जी0-19/2017- 428 /वि0

**बिहार सरकार**  
**वित्त विभाग**

प्रेषक,

ओम प्रकाश झा,  
अपर सचिव-सह-बजट पदाधिकारी।

सेवा में,

प्रधान महालेखाकार, बिहार, पटना  
महालेखाकार (ले0 एवं हक0), बिहार, पटना  
प्रधान सचिव/सचिव,  
सभी विभाग, बिहार, पटना।

पटना, दिनांक:- 31/03/2017

**विषय:- बिहार विनियोग(संख्या-2) अधिनियम, 2017**

महाशय,

निदेशानुसार उपर्युक्त विषय के संबंध में सूचित करना है कि बिहार विधान मंडल से पारित वित्तीय वर्ष 2017-18 के लिए बिहार विनियोग(संख्या-2) विधेयक, 2017 पर महामहिम राज्यपाल ने दिनांक: 31.03.2017 को स्वीकृति प्रदान कर दी है। विधि विभाग ने बिहार विनियोग (संख्या-2) अधिनियम, 2017 (बिहार अधिनियम 5, 2017) को अधिसूचना संख्या-एल0जी0-01-05/2017/लेज: 39 एवं 40 (अंग्रेजी अनुवाद) दिनांक: 31.03.2017 द्वारा अधिसूचित किया है, जिसे बिहार गजट असाधारण के अंक संख्या-263 दिनांक-31.03.2017 से प्रकाशित किया गया है।

2. बिहार गजट असाधारण के अंक संख्या-263 दिनांक-31.03.2017 की पाँच प्रतियाँ, प्रधान महालेखाकार, बिहार, पटना को एवं 35 प्रतियाँ महालेखाकार, ले0 एवं हक0 को तथा सभी विभागों को एक-एक प्रति संलग्न कर प्रेषित की जा रही हैं।

3. उपर्युक्त के आलोक में 31 मार्च, 2018 तक की अवधि के लिए बजट में प्रावधानित राशि को नियमानुसार व्यय किया जा सकता है। राशि की व्यय की अधिकतम सीमा अधिनियम के अनुसूची के कॉलम-6 में अंकित राशि तक सीमित है। अगर कोई नये उपशीर्ष में राशि प्रावधानित की गयी हो तो उस उपशीर्ष से राशि का व्यय महालेखाकार से उक्त उपशीर्ष के खोलने संबंधी सहमति पत्र प्राप्त होने के उपरांत ही किया जाना है।

4. संबंधित गजट को बिहार गजट के वेबसाईट <http://egazette.bih.nic.in/> पर देखी जा सकती है। संबंधित यह सूचना वित्त विभाग के वेबसाईट <http://finance.bih.nic.in> पर भी प्रकाशित की जा रही है।

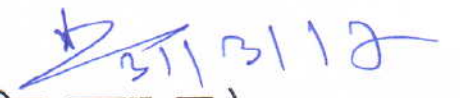
विश्वासभाजन,

( ओम प्रकाश झा )

अपर सचिव-सह-बजट पदाधिकारी

ज्ञापांक- ब-15/बी0एस0जी0-19/2017 - 428 /वि0 पटना, दिनांक: 31/03/2017

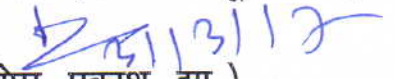
प्रतिलिपि-महामहिम राज्यपाल के सचिव/महानिबंधक, पटना उच्च न्यायालय/आरक्षी महानिदेशक, बिहार, पटना/महानिदेश, अभियोजन निदेशालय, गृह विभाग/सचिव, बिहार विधान सभा/विधान परिषद्/सचिव, बिहार लोक सेवा आयोग/अध्यक्ष, बिहार राज्य कर्मचारी चयन आयोग/स्थानीय आयुक्त, बिहार भवन, कौटिल्य मार्ग, नई दिल्ली/मुख्य मंत्री के सचिव/मंत्री, वित्त विभाग के आप्त सचिव/लोकायुक्त के सचिव/सचिव, राजस्व पर्षद/महानिरीक्षक, कारा, गृह विभाग/राज्य सूचना आयोग के सचिव/मुख्य सचिव के प्रधान आप्त सचिव/विकास आयुक्त के सचिव को बिहार गजट की एक प्रति सूचनार्थ एवं आवश्यक कार्रवाई हेतु प्रेषित।

  
(ओम प्रकाश झा)

अपर सचिव-सह-बजट पदाधिकारी,

ज्ञापांक- ब-15/बी0एस0जी0-19/2017 - 428 /वि0 पटना, दिनांक: 31/03/2017


प्रतिलिपि-सभी प्रमंडलीय आयुक्त/सभी जिलाधिकारी/सभी कोषागार पदाधिकारी/सभी उप कोषागार पदाधिकारी को बिहार गजट की एक प्रति सूचनार्थ एवं आवश्यक कार्रवाई हेतु प्रेषित।

  
( ओम प्रकाश झा )

अपर सचिव-सह-बजट पदाधिकारी

ज्ञापांक- ब-15/बी0एस0जी0-19/2017 - 428 /वि0 पटना, दिनांक: 31/03/2017

प्रतिलिपि- निदेशक, नियोजन एवं प्रशिक्षण निदेशालय/निदेशक, सामाजिक सुरक्षा निदेशालय/निदेशक, श्रम निदेशालय, श्रम संसाधन विभाग/निदेशक, पुरातत्व निदेशालय/निदेशक, संग्रहालय निदेशालय, कला संस्कृति एवं युवा विभाग/निदेशक, गव्य निदेशालय/निदेशक, मत्स्य निदेशालय/निदेशक, पशुपालन निदेशालय, पशु एवं मत्स्य संसाधन विभाग/निदेशक, जन शिक्षा/निदेशक, प्राथमिक शिक्षा/निदेशक, माध्यमिक शिक्षा/निदेशक, उच्च शिक्षा/निदेशक, शोध एवं प्रशिक्षण/निदेशक, राज्य शिक्षा शोध एवं प्रशिक्षण परिषद्/निदेशक, सामाज कल्याण निदेशालय, समाज कल्याण विभाग/निदेशक, कृषि निदेशालय, कृषि विभाग/निदेशक, चकबंदी/निदेशक, भू-अर्जन निदेशालय/निदेशक, सर्वे निदेशालय, राजस्व एवं भूमि सुधार विभाग/निदेशक, सांख्यिकी एवं मूल्यांकन निदेशालय/निदेशक, अभिलेखाकार/निदेशक, भूमि संरक्षण/निदेशक, देशी चिकित्सा/निदेशक प्रमुख, स्वास्थ्य सेवायें/निदेशक, सांस्थिक वित्त/ प्रधान मुख्य वन संरक्षक, बिहार/सचिव, वाणिज्य-कर न्यायधिकरण/मुख्य मंत्री सचिवालय, बिहार, पटना को बिहार गजट की एक प्रति सूचनार्थ एवं आवश्यक कार्रवाई हेतु प्रेषित।

  
( ओम प्रकाश झा )

अपर सचिव-सह-बजट पदाधिकारी

ज्ञापांक- ब-15/बी0एस0जी0-19/2017 - 428 /वि0 पटना, दिनांक: 31/03/2017

प्रतिलिपि- अभिलेखागार पदाधिकारी, बिहार, पटना/उप सचिव, बिहार विधान सभा पुस्तकालय/अवर सचिव, बिहार विधान परिषद् पुस्तकालय को बिहार गजट की 5-5 प्रतियों अभिलेख संधारण हेतु प्रेषित।

( ओम प्रकाश झा )

अपर सचिव-सह-बजट पदाधिकारी

ज्ञापांक- ब-15/बी0एस0जी0-19/2017 - 428 /वि0 पटना, दिनांक: 31/03/2017

प्रतिलिपि- मुख्य लेखा नियंत्रक, वित्त (अंकेक्षण) विभाग/निदेशक, प्रेस एवं स्टेशनरी/संयुक्त आयुक्त, लेखा प्रशासन/संयुक्त सचिव, प्रभारी पदाधिकारी, वित्त शाखा-4 एवं 5/ संयुक्त सचिव, प्रभारी शाखा-10/संयुक्त सचिव, डाटा कोषांग/संयुक्त सचिव, कोषागार शाखा/ संयुक्त सचिव, स्थापना/संयुक्त सचिव, लेखा शाखा/ उप सचिव, लोक उद्यम ब्यूरो/ निदेशक, सांस्थिक वित्त/ प्रभारी पदाधिकारी, वित्त वैयक्तिक दावा निर्धारण कोषांग, वित्त विभाग/प्रधान सचिव के आप्त सचिव/सचिव(व्यय) के आप्त सचिव/प्रशाखा पदाधिकारी, शाखा-10, 13 एवं 4 को बिहार गजट की एक प्रति सूचनार्थ एवं आवश्यक कार्रवाई हेतु प्रेषित।

( ओम प्रकाश झा )

अपर सचिव-सह-बजट पदाधिकारी

ज्ञापांक- ब-15/बी0एस0जी0-19/2017 - 428 /वि0 पटना, दिनांक: 31/03/2017

प्रतिलिपि- स्थानीय लेखा परीक्षक, स्थानीय लेखा परीक्षा शाखा कार्यालय, महालेखाकार (लेखा परीक्षा), वीरचन्द्र पटेल मार्ग, बिहार, पटना को बिहार गजट की एक प्रति के साथ सूचनार्थ एवं आवश्यक कार्रवाई हेतु प्रेषित।

( ओम प्रकाश झा )

अपर सचिव-सह-बजट पदाधिकारी

ज्ञापांक- ब-15/बी0एस0जी0-19/2017 - 428 /वि0 पटना, दिनांक: 31/03/2017

प्रतिलिपि- सभी उप बजट नियंत्रक/प्रणाली विश्लेषक/आई0टी0 मैनेजर डाटा कोषांग को बिहार गजट की एक प्रति के साथ सूचनार्थ एवं आवश्यक कार्रवाई हेतु प्रेषित। प्रणाली विश्लेषक/आई0टी0 मैनेजर डाटा कोषांग को निदेशित किया जाता है कि इसे विभागीय वेबसाइट पर डाल दें तथा सभी विभागों/जिला पदाधिकारियों /कोषागार पदाधिकारियों को ई मेल भी कर दें।

( ओम प्रकाश झा )

अपर सचिव-सह-बजट पदाधिकारी

ज्ञापांक- ब-15/बी0एस0जी0-19/2017 - 428 /वि0 पटना, दिनांक: 31/03/2017

प्रतिलिपि-बजट शाखा के सभी प्रशाखा पदाधिकारी/ सहायकगण को बिहार गजट की एक प्रति के साथ सूचनार्थ एवं आवश्यक कार्रवाई हेतु प्रेषित।

( ओम प्रकाश झा )

अपर सचिव-सह-बजट पदाधिकारी



# बिहार गजट

## असाधारण अंक

### बिहार सरकार द्वारा प्रकाशित

---

10 चैत्र 1939 (श0)  
(सं0 पटना 263) पटना, शुक्रवार, 31 मार्च 2017

---

विधि विभाग

अधिसूचनाएं

31 मार्च 2017

सं० एल0जी0-01-05/2017/39/लेज: 1—बिहार विधान मंडल द्वारा यथापारित का निम्नलिखित अधिनियम, जिसपर महामहिम राज्यपाल दिनांक 31 मार्च 2017 को अनुमति दे चुके हैं, इसके द्वारा सर्वसाधारण की सूचना के लिये प्रकाशित किया जाता है ।

बिहार—राज्यपाल के आदेश से,  
सुरेन्द्र प्रसाद शर्मा,  
सरकार के सचिव ।

## [बिहार अधिनियम 5, 2017]

## बिहार विनियोग (संख्या-2) अधिनियम, 2017

बिहार राज्य की संचित निधि में से 31 मार्च 2018 को समाप्त होने वाले वर्ष के दौरान सेवाओं के लिए शोधन और विनियोग प्राधिकृत करने के लिए अधिनियम ।

**भारत-गणराज्य के अड़सठवें वर्ष में बिहार राज्य विधान मंडल द्वारा निम्नलिखित रूप में यह अधिनियमित हो:-**

1. संक्षिप्त नाम, विस्तार और प्रारम्भ 1-(1) यह अधिनियम बिहार विनियोग (संख्या-2) अधिनियम, 2017 कहा जा सकेगा ।

(2) इसका विस्तार सम्पूर्ण बिहार राज्य में होगा ।

(3) यह 01 अप्रील 2017 के प्रभाव से प्रवृत्त होगा।

2. 31 मार्च 2018 को समाप्त होने वाले वर्ष के लिए बिहार राज्य की संचित निधि में से कुल 1606,02,70,44,000 (एक हजार छह सौ छह अरब दो करोड़ सत्तर लाख चवालीस हजार) रुपये की निकासी।- बिहार राज्य की संचित निधि में से अनुसूची के स्तम्भ-2 में उल्लिखित सेवाओं के संबंध में, 31 मार्च 2018 को समाप्त होने वाले वर्ष के भीतर शोधन के दौरान आने वाले अनेक भारों की पूर्ति के लिए अनुसूची के स्तम्भ-6 में उल्लिखित राशियों से अनधिक राशियाँ, जो कुल 1606,02,70,44,000 (एक हजार छह सौ छह अरब दो करोड़ सत्तर लाख चवालीस हजार) रुपये तक होंगी, शोधित और उपयोजित की जा सकेंगी।

3. विनियोग-। - इस अधिनियम द्वारा जिन राशियों को बिहार राज्य की संचित निधि में से शोधित और उपयोजित करने का प्राधिकार दिया गया है, उन्हें 31 वीं मार्च 2018 को समाप्त होने वाले वर्ष के संबंध में अनुसूची में उल्लिखित सेवाओं और प्रयोजनों के निमित्त विनियोजित किया जायेगा।

अनुसूची  
(धाराएं 2 और 3 देखें)

| मांग/<br>विनियोग<br>संख्या | सेवा से संबंधित मांग<br>या विनियोग                  | राजस्व<br>पूंजी | राशि की अधिसीमा (रूपये)                     |                                 |                 |
|----------------------------|---|-----------------|---|---------------------------------|-----------------|
|                            |   |                 | बिहार विधान मंडल<br>द्वारा दिए गए<br>अनुदान | राज्य की संचित<br>निधि पर भारित | योग             |
| 1                          | 2   | 3               | 4   | 5                               | 6               |
| 1                          | कृषि विभाग  | राजस्व          | 26,14,74,01,000                             | 0                               | 26,14,74,01,000 |
|                            |   | पूंजी           | 30,00,00,000                                | 0                               | 30,00,00,000    |
| 2                          | पशु एवं मत्स्य<br>संसाधन विभाग                      | राजस्व          | 5,81,12,44,000                              | 0                               | 5,81,12,44,000  |
|                            |   | पूंजी           | 0   | 0                               | 0               |
| 3                          | भवन निर्माण विभाग                                   | राजस्व          | 6,01,66,52,000                              | 0                               | 6,01,66,52,000  |
|                            |   | पूंजी           | 34,05,67,26,000                             | 0                               | 34,05,67,26,000 |
| 4                          | मंत्रिमंडल सचिवालय<br>विभाग                         | राजस्व          | 3,97,67,03,000                              | 0                               | 3,97,67,03,000  |
|                            |   | पूंजी           | 16,54,14,000                                | 0                               | 16,54,14,000    |
| 5                          | राज्यपाल सचिवालय                                    | राजस्व          | 0   | 20,08,49,000                    | 20,08,49,000    |
|                            |   | पूंजी           | 0   | 0                               | 0               |
| 6                          | निर्वाचन विभाग                                      | राजस्व          | 90,87,52,000                                | 0                               | 90,87,52,000    |
|                            |   | पूंजी           | 0   | 0                               | 0               |
| 7                          | निगरानी विभाग                                       | राजस्व          | 36,21,40,000                                | 0                               | 36,21,40,000    |
|                            |   | पूंजी           | 0   | 0                               | 0               |
| 8                          | कला, संस्कृति एवं<br>युवा विभाग                     | राजस्व          | 1,37,55,16,000                              | 0                               | 1,37,55,16,000  |
|                            |   | पूंजी           | 0   | 0                               | 0               |
| 9                          | सहकारिता विभाग                                      | राजस्व          | 5,65,24,72,000                              | 0                               | 5,65,24,72,000  |
|                            |   | पूंजी           | 1,85,20,33,000                              | 0                               | 1,85,20,33,000  |
| 10                         | उर्जा विभाग   | राजस्व          | 50,94,83,23,000                             | 0                               | 50,94,83,23,000 |
|                            |   | पूंजी           | 58,10,20,08,000                             | 0                               | 58,10,20,08,000 |
| 11                         | पिछड़ा वर्ग एवं<br>अल्पिपिछड़ा वर्ग<br>कल्याण विभाग | राजस्व          | 14,90,50,82,000                             | 0                               | 14,90,50,82,000 |
|                            |   | पूंजी           | 45,58,52,000                                | 0                               | 45,58,52,000    |
| 12                         | वित्त विभाग   | राजस्व          | 2,60,06,63,000                              | 6,64,01,00,000                  | 9,24,07,63,000  |
|                            |   | पूंजी           | 32,50,00,000                                | 0                               | 32,50,00,000    |
| 13                         | सूद भुगतान  | राजस्व          | 0   | 95,91,36,21,000                 | 95,91,36,21,000 |
|                            |   | पूंजी           | 0   | 0                               | 0               |
| 14                         | ऋण अदायगियां  | राजस्व          | 0   | 0                               | 0               |
|                            |   | पूंजी           | 0   | 47,97,27,86,000                 | 47,97,27,86,000 |

| मांग/<br>विनियोग<br>संख्या | सेवा से संबंधित मांग<br>या विनियोग  | राजस्व<br>पूंजी | राशि की अधिसीमा (रूपये)                     |                                 |                   |
|----------------------------|-------------------------------------|-----------------|---|---------------------------------|-------------------|
|                            |                                     |                 | बिहार विधान मंडल<br>द्वारा दिए गए<br>अनुदान | राज्य की संचित<br>निधि पर भारित | योग               |
| 1                          | 2                                   | 3               | 4   | 5                               | 6                 |
| 15                         | पेंशन                               | राजस्व          | 1,98,66,78,81,000                           | 10,84,56,000                    | 1,98,77,63,37,000 |
|                            |                                     | पूंजी           | 0   | 0                               | 0                 |
| 16                         | पंचायती राज विभाग                   | राजस्व          | 86,94,42,29,000                             | 0                               | 86,94,42,29,000   |
|                            |                                     | पूंजी           | 1,00,000                                    | 0                               | 1,00,000          |
| 17                         | वाणिज्य-कर विभाग                    | राजस्व          | 1,29,12,61,000                              | 0                               | 1,29,12,61,000    |
|                            |                                     | पूंजी           | 0   | 0                               | 0                 |
| 18                         | खाद्य एवं उपभोक्ता<br>संरक्षण विभाग | राजस्व          | 16,41,90,06,000                             | 0                               | 16,41,90,06,000   |
|                            |                                     | पूंजी           | 2,82,82,000                                 | 0                               | 2,82,82,000       |
| 19                         | पर्यावरण एवं वन<br>विभाग            | राजस्व          | 3,16,96,74,000                              | 0                               | 3,16,96,74,000    |
|                            |                                     | पूंजी           | 2,00,00,000                                 | 0                               | 2,00,00,000       |
| 20                         | स्वास्थ्य विभाग                     | राजस्व          | 61,82,53,13,000                             | 0                               | 61,82,53,13,000   |
|                            |                                     | पूंजी           | 8,18,99,00,000                              | 0                               | 8,18,99,00,000    |
| 21                         | शिक्षा विभाग                        | राजस्व          | 2,43,18,98,79,000                           | 0                               | 2,43,18,98,79,000 |
|                            |                                     | पूंजी           | 9,32,40,01,000                              | 0                               | 9,32,40,01,000    |
| 22                         | गृह विभाग                           | राजस्व          | 72,33,88,59,000                             | 0                               | 72,33,88,59,000   |
|                            |                                     | पूंजी           | 2,14,06,31,000                              | 0                               | 2,14,06,31,000    |
| 23                         | उद्योग विभाग                        | राजस्व          | 7,33,26,44,000                              | 0                               | 7,33,26,44,000    |
|                            |                                     | पूंजी           | 1,10,00,00,000                              | 0                               | 1,10,00,00,000    |
| 24                         | सूचना एवं जनसंपर्क<br>विभाग         | राजस्व          | 2,04,55,66,000                              | 0                               | 2,04,55,66,000    |
|                            |                                     | पूंजी           | 0   | 0                               | 0                 |
| 25                         | सूचना प्रावैधिकी<br>विभाग           | राजस्व          | 1,68,63,71,000                              | 0                               | 1,68,63,71,000    |
|                            |                                     | पूंजी           | 80,00,00,000                                | 0                               | 80,00,00,000      |
| 26                         | श्रम संसाधन विभाग                   | राजस्व          | 4,13,95,00,000                              | 0                               | 4,13,95,00,000    |
|                            |                                     | पूंजी           | 55,00,01,000                                | 0                               | 55,00,01,000      |
| 27                         | विधि विभाग                          | राजस्व          | 6,96,88,60,000                              | 0                               | 6,96,88,60,000    |
|                            |                                     | पूंजी           | 0   | 0                               | 0                 |
| 28                         | उच्च न्यायालय                       | राजस्व          | 0   | 1,66,42,00,000                  | 1,66,42,00,000    |
|                            |                                     | पूंजी           | 0   | 0                               | 0                 |
| 29                         | खान एवं भूतत्व<br>विभाग             | राजस्व          | 25,85,16,000                                | 0                               | 25,85,16,000      |
|                            |                                     | पूंजी           | 0   | 0                               | 0                 |

| मांग/<br>विनियोग<br>संख्या | सेवा से संबंधित मांग<br>या विनियोग                   | राजस्व<br>पूंजी | राशि की अधिसीमा (रूपये)                     |                                 |                 |
|----------------------------|--|-----------------|---|---------------------------------|-----------------|
|                            |  |                 | बिहार विधान मंडल<br>द्वारा दिए गए<br>अनुदान | राज्य की संचित<br>निधि पर भारित | योग             |
| 1                          | 2  | 3               | 4   | 5                               | 6               |
| 30                         | अल्पसंख्यक कल्याण<br>विभाग                           | राजस्व          | 2,89,96,76,000                              | 0                               | 2,89,96,76,000  |
|                            |  | पूंजी           | 3,05,10,00,000                              | 0                               | 3,05,10,00,000  |
| 31                         | संसदीय कार्य विभाग                                   | राजस्व          | 2,01,47,000                                 | 0                               | 2,01,47,000     |
|                            |  | पूंजी           | 0   | 0                               | 0               |
| 32                         | विधान मंडल   | राजस्व          | 1,70,21,41,000                              | 1,14,34,000                     | 1,71,35,75,000  |
|                            |  | पूंजी           | 0   | 0                               | 0               |
| 33                         | सामान्य प्रशासन<br>विभाग                             | राजस्व          | 5,18,61,16,000                              | 5,79,00,000                     | 5,24,40,16,000  |
|                            |  | पूंजी           | 0   | 0                               | 0               |
| 34                         | बिहार लोक सेवा<br>आयोग                               | राजस्व          | 0   | 22,60,13,000                    | 22,60,13,000    |
|                            |  | पूंजी           | 0   | 0                               | 0               |
| 35                         | योजना एवं विकास<br>विभाग                             | राजस्व          | 13,86,41,64,000                             | 0                               | 13,86,41,64,000 |
|                            |  | पूंजी           | 14,55,31,12,000                             | 0                               | 14,55,31,12,000 |
| 36                         | लोक स्वास्थ्य<br>अभियंत्रण विभाग                     | राजस्व          | 6,24,71,92,000                              | 0                               | 6,24,71,92,000  |
|                            |  | पूंजी           | 18,09,69,33,000                             | 0                               | 18,09,69,33,000 |
| 37                         | ग्रामीण कार्य विभाग                                  | राजस्व          | 11,86,18,74,000                             | 0                               | 11,86,18,74,000 |
|                            |  | पूंजी           | 83,31,86,31,000                             | 0                               | 83,31,86,31,000 |
| 38                         | मद्य निषेध, उत्पाद<br>एवं निबंधन विभाग               | राजस्व          | 1,52,80,37,000                              | 0                               | 1,52,80,37,000  |
|                            |  | पूंजी           | 0   | 0                               | 0               |
| 39                         | आपदा प्रबंधन विभाग                                   | राजस्व          | 10,69,00,01,000                             | 0                               | 10,69,00,01,000 |
|                            |  | पूंजी           | 40,00,000                                   | 0                               | 40,00,000       |
| 40                         | राजस्व एवं भूमि<br>सुधार विभाग                       | राजस्व          | 8,34,06,45,000                              | 0                               | 8,34,06,45,000  |
|                            |  | पूंजी           | 28,15,23,000                                | 0                               | 28,15,23,000    |
| 41                         | पथ निर्माण विभाग                                     | राजस्व          | 11,29,91,08,000                             | 0                               | 11,29,91,08,000 |
|                            |  | पूंजी           | 55,05,99,00,000                             | 0                               | 55,05,99,00,000 |
| 42                         | ग्रामीण विकास विभाग                                  | राजस्व          | 96,64,48,45,000                             | 0                               | 96,64,48,45,000 |
|                            |  | पूंजी           | 53,00,00,000                                | 0                               | 53,00,00,000    |
| 43                         | विज्ञान एवं प्रावैधिकी<br>विभाग                      | राजस्व          | 1,02,70,35,000                              | 0                               | 1,02,70,35,000  |
|                            |  | पूंजी           | 1,10,75,00,000                              | 0                               | 1,10,75,00,000  |
| 44                         | अनुसूचित जाति एवं<br>अनुसूचित जनजाति<br>कल्याण विभाग | राजस्व          | 12,97,89,97,000                             | 0                               | 12,97,89,97,000 |
|                            |  | पूंजी           | 4,00,00,000                                 | 0                               | 4,00,00,000     |
| 45                         | गन्ना उद्योग विभाग                                   | राजस्व          | 1,18,57,72,000                              | 0                               | 1,18,57,72,000  |
|                            |  | पूंजी           | 0   | 0                               | 0               |



| मांग/<br>विनियोग<br>संख्या | सेवा से संबंधित मांग<br>या विनियोग | राजस्व<br>पूंजी | राशि की अधिसीमा (रूपये)                     |                                 |                           |
|----------------------------|------------------------------------|-----------------|---|---------------------------------|---------------------------|
|                            |                                    |                 | बिहार विधान मंडल<br>द्वारा दिए गए<br>अनुदान | राज्य की संचित<br>निधि पर भारित | योग                       |
| 1                          | 2                                  | 3               | 4   | 5                               | 6                         |
| 46                         | पर्यटन विभाग                       | राजस्व          | 38,40,18,000                                | 0                               | 38,40,18,000              |
|                            |                                    | पूंजी           | 71,47,17,000                                | 0                               | 71,47,17,000              |
| 47                         | परिवहन विभाग                       | राजस्व          | 49,05,80,000                                | 0                               | 49,05,80,000              |
|                            |                                    | पूंजी           | 11,00,00,000                                | 0                               | 11,00,00,000              |
| 48                         | नगर विकास एवं<br>आवास विभाग        | राजस्व          | 43,35,01,21,000                             | 0                               | 43,35,01,21,000           |
|                            |                                    | पूंजी           | 0   | 0                               | 0                         |
| 49                         | जल संसाधन विभाग                    | राजस्व          | 10,20,52,18,000                             | 0                               | 10,20,52,18,000           |
|                            |                                    | पूंजी           | 27,93,54,43,000                             | 0                               | 27,93,54,43,000           |
| 50                         | लघु जल संसाधन<br>विभाग             | राजस्व          | 3,02,51,89,000                              | 0                               | 3,02,51,89,000            |
|                            |                                    | पूंजी           | 3,04,30,14,000                              | 0                               | 3,04,30,14,000            |
| 51                         | समाज कल्याण विभाग                  | राजस्व          | 58,46,23,79,000                             | 0                               | 58,46,23,79,000           |
|                            |                                    | पूंजी           | 1,60,02,02,000                              | 0                               | 1,60,02,02,000            |
| <b>योग राजस्व</b>          |                                    |                 | <b>11,26,37,57,62,000</b>                   | <b>1,04,82,25,73,000</b>        | <b>12,31,19,83,35,000</b> |
| <b>योग पूंजी</b>           |                                    |                 | <b>3,26,85,59,23,000</b>                    | <b>47,97,27,86,000</b>          | <b>3,74,82,87,09,000</b>  |
| <b>महायोग</b>              |                                    |                 | <b>14,53,23,16,85,000</b>                   | <b>1,52,79,53,59,000</b>        | <b>16,06,02,70,44,000</b> |

बिहार—राज्यपाल के आदेश से,  
सुरेन्द्र प्रसाद शर्मा,  
सरकार के सचिव।

31 मार्च 2017

सं० एल०जी०-०१-०५/२०१७/४०/लेज:।—बिहार विधान मंडल द्वारा यथापारित और महामहिम राज्यपाल द्वारा दिनांक 31 मार्च 2017 को अनुमत बिहार विनियोग (संख्या-2) अधिनियम, 2017 का निम्नलिखित अंग्रेजी अनुवाद बिहार-राज्यपाल के प्राधिकार से इसके द्वारा प्रकाशित किया जाता है, जिसे भारतीय संविधान के अनुच्छेद-348 के खंड (3) के अधीन उक्त अधिनियम का अंग्रेजी भाषा में प्राधिकृत पाठ समझा जायेगा ।

बिहार-राज्यपाल के आदेश से,  
सुरेन्द्र प्रसाद शर्मा,  
सरकार के सचिव।

[Bihar Act 5, 2017]  
THE BIHAR APPROPRIATION (NO.-2) ACT, 2017

AN  
ACT

TO AUTHORISE PAYMENT AND APPROPRIATION OF CERTAIN AMOUNT FROM AND OUT OF THE CONSOLIDATED FUND OF THE STATE OF BIHAR FOR THE SERVICES DURING THE YEAR ENDING OF THE THIRTY FIRST DAY OF MARCH, 2018.

Be it enacted by the Legislature of the State of Bihar in the sixty eighth year of the Republic of India as follows:-

1. Short title, extent and commencement .- (1) This Act may be called the Bihar Appropriation (No.-2) Act, 2017.

(2) It shall extend to the whole of the state of Bihar.

(3) It shall come into force with effect from 1st April 2017.

2. Withdrawal of Rs. 1606,02,70,44,000 (one thousand six hundred six Arab two Crore seventy Lakh forty four thousand) out of the Consolidated Fund of the State of Bihar for the year ending on the 31st March 2018.-From and out of the Consolidated Fund of the Bihar, there may be paid and applied amount not exceeding those mentioned in column 6 of the Schedule amounting in the aggregate to the sum of Rs. 1606,02,70,44,000 (one thousand six hundred six Arab two Crore seventy Lakh forty four thousand), only towards defraying the several charges which will come in course of payment during the year ending on the thirty first day of March 2018, in respect of the services specified in column-2 of the Schedule.

3. Appropriation.- The amount authorized to be paid and applied from and out of the Consolidated Fund of the State of Bihar by this Act shall be appropriated for and in respect of the services and purposes mentioned in the Schedule in relation to the year ending on the thirty first day of March,2018.

**SCHEDULE**  
**(See Section 2 and 3)**

| Grant/<br>Appropriation<br>Number | Services and<br>purposes to<br>which the<br>appropriation<br>relates | Revenue<br>Capital | Sums not exceeding (In Rupees)                     |   |                   |
|-----------------------------------|--|--------------------|--|---|-------------------|
|                                   |  |                    | Grant made by the<br>Bihar Legislative<br>Assembly | Charged on the<br>Consolidated<br>Fund of the State | Total             |
| 1                                 | 2  | 3                  | 4  | 5   | 6                 |
| 1                                 | Agriculture<br>Department  | Revenue            | 26,14,74,01,000                                    | 0   | 26,14,74,01,000   |
|                                   |  | Capital            | 30,00,00,000                                       | 0   | 30,00,00,000      |
| 2                                 | Animal and<br>Fisheries<br>Resource<br>Department                    | Revenue            | 5,81,12,44,000                                     | 0   | 5,81,12,44,000    |
|                                   |  | Capital            | 0  | 0   | 0                 |
| 3                                 | Building<br>Construction<br>Department                               | Revenue            | 6,01,66,52,000                                     | 0   | 6,01,66,52,000    |
|                                   |  | Capital            | 34,05,67,26,000                                    | 0   | 34,05,67,26,000   |
| 4                                 | Cabinet<br>Secretariat<br>Department                                 | Revenue            | 3,97,67,03,000                                     | 0   | 3,97,67,03,000    |
|                                   |  | Capital            | 16,54,14,000                                       | 0   | 16,54,14,000      |
| 5                                 | Secretariat of the<br>Governor                                       | Revenue            | 0  | 20,08,49,000  | 20,08,49,000      |
|                                   |  | Capital            | 0  | 0   | 0                 |
| 6                                 | Election<br>Department   | Revenue            | 90,87,52,000                                       | 0   | 90,87,52,000      |
|                                   |  | Capital            | 0  | 0   | 0                 |
| 7                                 | Vigilance<br>Department  | Revenue            | 36,21,40,000                                       | 0   | 36,21,40,000      |
|                                   |  | Capital            | 0  | 0   | 0                 |
| 8                                 | Art, Culture and<br>Youth<br>Department                              | Revenue            | 1,37,55,16,000                                     | 0   | 1,37,55,16,000    |
|                                   |  | Capital            | 0  | 0   | 0                 |
| 9                                 | Co-operative<br>Department   | Revenue            | 5,65,24,72,000                                     | 0   | 5,65,24,72,000    |
|                                   |  | Capital            | 1,85,20,33,000                                     | 0   | 1,85,20,33,000    |
| 10                                | Energy<br>Department   | Revenue            | 50,94,83,23,000                                    | 0   | 50,94,83,23,000   |
|                                   |  | Capital            | 58,10,20,08,000                                    | 0   | 58,10,20,08,000   |
| 11                                | BC and MBC<br>Welfare<br>Department                                  | Revenue            | 14,90,50,82,000                                    | 0   | 14,90,50,82,000   |
|                                   |  | Capital            | 45,58,52,000                                       | 0   | 45,58,52,000      |
| 12                                | Finance<br>Department  | Revenue            | 2,60,06,63,000                                     | 6,64,01,00,000                                      | 9,24,07,63,000    |
|                                   |  | Capital            | 32,50,00,000                                       | 0   | 32,50,00,000      |
| 13                                | Interest Payment   | Revenue            | 0  | 95,91,36,21,000                                     | 95,91,36,21,000   |
|                                   |  | Capital            | 0  | 0   | 0                 |
| 14                                | Repayment of<br>Loans  | Revenue            | 0  | 0   | 0                 |
|                                   |  | Capital            | 0  | 47,97,27,86,000                                     | 47,97,27,86,000   |
| 15                                | Pension  | Revenue            | 1,98,66,78,81,000                                  | 10,84,56,000  | 1,98,77,63,37,000 |
|                                   |  | Capital            | 0  | 0   | 0                 |
| 16                                | Panchayati Raj<br>Department   | Revenue            | 86,94,42,29,000                                    | 0   | 86,94,42,29,000   |
|                                   |  | Capital            | 1,00,000   | 0   | 1,00,000          |
| 17                                | Commercial Tax<br>Department   | Revenue            | 1,29,12,61,000                                     | 0   | 1,29,12,61,000    |
|                                   |  | Capital            | 0  | 0   | 0                 |
| 18                                | Food and<br>Consumer<br>Protection<br>Department                     | Revenue            | 16,41,90,06,000                                    | 0   | 16,41,90,06,000   |
|                                   |  | Capital            | 2,82,82,000  | 0   | 2,82,82,000       |
| 19                                | Environment and<br>Forest<br>Department                              | Revenue            | 3,16,96,74,000                                     | 0   | 3,16,96,74,000    |
|                                   |  | Capital            | 2,00,00,000  | 0   | 2,00,00,000       |
| 20                                | Health<br>Department   | Revenue            | 61,82,53,13,000                                    | 0   | 61,82,53,13,000   |
|                                   |  | Capital            | 8,18,99,00,000                                     | 0   | 8,18,99,00,000    |
| 21                                | Education<br>Department  | Revenue            | 2,43,18,98,79,000                                  | 0   | 2,43,18,98,79,000 |
|                                   |  | Capital            | 9,32,40,01,000                                     | 0   | 9,32,40,01,000    |

| Grant/<br>Appropriation<br>Number | Services and<br>purposes to<br>which the<br>appropriation<br>relates | Revenue<br>Capital | Sums not exceeding (In Rupees)                     |   |                 |
|-----------------------------------|--|--------------------|--|---|-----------------|
|                                   |  |                    | Grant made by the<br>Bihar Legislative<br>Assembly | Charged on the<br>Consolidated<br>Fund of the State | Total           |
| 1                                 | 2  | 3                  | 4  | 5   | 6               |
| 22                                | Home<br>Department   | Revenue            | 72,33,88,59,000                                    | 0   | 72,33,88,59,000 |
|                                   |  | Capital            | 2,14,06,31,000                                     | 0   | 2,14,06,31,000  |
| 23                                | Industries<br>Department   | Revenue            | 7,33,26,44,000                                     | 0   | 7,33,26,44,000  |
|                                   |  | Capital            | 1,10,00,00,000                                     | 0   | 1,10,00,00,000  |
| 24                                | Information and<br>Public Relation<br>Department                     | Revenue            | 2,04,55,66,000                                     | 0   | 2,04,55,66,000  |
|                                   |  | Capital            | 0  | 0   | 0               |
| 25                                | Information<br>Technology<br>Department                              | Revenue            | 1,68,63,71,000                                     | 0   | 1,68,63,71,000  |
|                                   |  | Capital            | 80,00,00,000                                       | 0   | 80,00,00,000    |
| 26                                | Labour<br>Resource<br>Department                                     | Revenue            | 4,13,95,00,000                                     | 0   | 4,13,95,00,000  |
|                                   |  | Capital            | 55,00,01,000                                       | 0   | 55,00,01,000    |
| 27                                | Law Department   | Revenue            | 6,96,88,60,000                                     | 0   | 6,96,88,60,000  |
|                                   |  | Capital            | 0  | 0   | 0               |
| 28                                | High Court of<br>Bihar   | Revenue            | 0  | 1,66,42,00,000                                      | 1,66,42,00,000  |
|                                   |  | Capital            | 0  | 0   | 0               |
| 29                                | Mines and<br>Geology<br>Department                                   | Revenue            | 25,85,16,000                                       | 0   | 25,85,16,000    |
|                                   |  | Capital            | 0  | 0   | 0               |
| 30                                | Minorities<br>Welfare<br>Department                                  | Revenue            | 2,89,96,76,000                                     | 0   | 2,89,96,76,000  |
|                                   |  | Capital            | 3,05,10,00,000                                     | 0   | 3,05,10,00,000  |
| 31                                | Parliamentary<br>Affairs<br>Department                               | Revenue            | 2,01,47,000  | 0   | 2,01,47,000     |
|                                   |  | Capital            | 0  | 0   | 0               |
| 32                                | Legislature  | Revenue            | 1,70,21,41,000                                     | 1,14,34,000   | 1,71,35,75,000  |
|                                   |  | Capital            | 0  | 0   | 0               |
| 33                                | General<br>Administration<br>Department                              | Revenue            | 5,18,61,16,000                                     | 5,79,00,000   | 5,24,40,16,000  |
|                                   |  | Capital            | 0  | 0   | 0               |
| 34                                | Bihar Public<br>Service<br>Commission                                | Revenue            | 0  | 22,60,13,000  | 22,60,13,000    |
|                                   |  | Capital            | 0  | 0   | 0               |
| 35                                | Planning and<br>Development<br>Department                            | Revenue            | 13,86,41,64,000                                    | 0   | 13,86,41,64,000 |
|                                   |  | Capital            | 14,55,31,12,000                                    | 0   | 14,55,31,12,000 |
| 36                                | Public Health<br>Engineering<br>Department                           | Revenue            | 6,24,71,92,000                                     | 0   | 6,24,71,92,000  |
|                                   |  | Capital            | 18,09,69,33,000                                    | 0   | 18,09,69,33,000 |
| 37                                | Rural Works<br>Department  | Revenue            | 11,86,18,74,000                                    | 0   | 11,86,18,74,000 |
|                                   |  | Capital            | 83,31,86,31,000                                    | 0   | 83,31,86,31,000 |
| 38                                | Prohibition,<br>Excise, and<br>Registration<br>Department            | Revenue            | 1,52,80,37,000                                     | 0   | 1,52,80,37,000  |
|                                   |  | Capital            | 0  | 0   | 0               |
| 39                                | Disaster<br>Management<br>Department                                 | Revenue            | 10,69,00,01,000                                    | 0   | 10,69,00,01,000 |
|                                   |  | Capital            | 40,00,000  | 0   | 40,00,000       |
| 40                                | Revenue and<br>Land Reforms<br>Department                            | Revenue            | 8,34,06,45,000                                     | 0   | 8,34,06,45,000  |
|                                   |  | Capital            | 28,15,23,000                                       | 0   | 28,15,23,000    |
| 41                                | Road<br>Construction<br>Department                                   | Revenue            | 11,29,91,08,000                                    | 0   | 11,29,91,08,000 |
|                                   |  | Capital            | 55,05,99,00,000                                    | 0   | 55,05,99,00,000 |
| 42                                | Rural<br>Development<br>Department                                   | Revenue            | 96,64,48,45,000                                    | 0   | 96,64,48,45,000 |
|                                   |  | Capital            | 53,00,00,000                                       | 0   | 53,00,00,000    |

| Grant/<br>Appropriation<br>Number | Services and<br>purposes to<br>which the<br>appropriation<br>relates | Revenue<br>Capital | Sums not exceeding (In Rupees)                     |   |                           |
|-----------------------------------|--|--------------------|--|---|---------------------------|
|                                   |  |                    | Grant made by the<br>Bihar Legislative<br>Assembly | Charged on the<br>Consolidated<br>Fund of the State | Total                     |
| 1                                 | 2  | 3                  | 4  | 5   | 6                         |
| 43                                | Science and<br>Technology<br>Department                              | Revenue            | 1,02,70,35,000                                     | 0   | 1,02,70,35,000            |
|                                   |  | Capital            | 1,10,75,00,000                                     | 0   | 1,10,75,00,000            |
| 44                                | SC & ST Welfare<br>Department  | Revenue            | 12,97,89,97,000                                    | 0   | 12,97,89,97,000           |
|                                   |  | Capital            | 4,00,00,000  | 0   | 4,00,00,000               |
| 45                                | Sugar Industries<br>Department                                       | Revenue            | 1,18,57,72,000                                     | 0   | 1,18,57,72,000            |
|                                   |  | Capital            | 0  | 0   | 0                         |
| 46                                | Tourism<br>Department  | Revenue            | 38,40,18,000                                       | 0   | 38,40,18,000              |
|                                   |  | Capital            | 71,47,17,000                                       | 0   | 71,47,17,000              |
| 47                                | Transport<br>Department  | Revenue            | 49,05,80,000                                       | 0   | 49,05,80,000              |
|                                   |  | Capital            | 11,00,00,000                                       | 0   | 11,00,00,000              |
| 48                                | Urban<br>Development<br>and Housing<br>Department                    | Revenue            | 43,35,01,21,000                                    | 0   | 43,35,01,21,000           |
|                                   |  | Capital            | 0  | 0   | 0                         |
| 49                                | Water<br>Resources<br>Department                                     | Revenue            | 10,20,52,18,000                                    | 0   | 10,20,52,18,000           |
|                                   |  | Capital            | 27,93,54,43,000                                    | 0   | 27,93,54,43,000           |
| 50                                | Minor Water<br>Resource<br>Department                                | Revenue            | 3,02,51,89,000                                     | 0   | 3,02,51,89,000            |
|                                   |  | Capital            | 3,04,30,14,000                                     | 0   | 3,04,30,14,000            |
| 51                                | Social Welfare<br>Department   | Revenue            | 58,46,23,79,000                                    | 0   | 58,46,23,79,000           |
|                                   |  | Capital            | 1,60,02,02,000                                     | 0   | 1,60,02,02,000            |
| <b>Total Revenue</b>              |  |                    | <b>11,26,37,57,62,000</b>                          | <b>1,04,82,25,73,000</b>                            | <b>12,31,19,83,35,000</b> |
| <b>Total Capital</b>              |  |                    | <b>3,26,85,59,23,000</b>                           | <b>47,97,27,86,000</b>                              | <b>3,74,82,87,09,000</b>  |
| <b>Grand Total</b>                |  |                    | <b>14,53,23,16,85,000</b>                          | <b>1,52,79,53,59,000</b>                            | <b>16,06,02,70,44,000</b> |

By order of the Governor of Bihar,  
SURENDRA PRASAD SHARMA,  
*Secretary to Government.*

अधीक्षक, सचिवालय मुद्रणालय,  
बिहार, पटना द्वारा प्रकाशित एवं मुद्रित।  
बिहार गजट (असाधारण) 263-571+400-डी०टी०पी०।  
Website: <http://egazette.bih.nic.in>