



# बिहार सरकार वित्त विभाग

वित्तीय वर्ष 2009-2010 के बजट प्राक्कलन से संबंधित  
प्राप्ति एवं व्ययों के रूझान का

## चतुर्थ तिमाही का परिणाम

(बिहार राजकोषीय उत्तरदायित्व एवं बजट प्रबंधन अधिनियम-2006 के धारा-11 के आलोक में)

सुशील कुमार मोदी  
उपमुख्य (वित्त) मंत्री

जुलाई, 2010

**माननीय अध्यक्ष महोदय,**

आप अवगत है कि हमारी सरकार ने वित्तीय संव्यवहार में पारदर्शिता एवं अनुशासन लाने के दृष्टिकोण से 18 फरवरी, 2006 के प्रभाव से ही राजकोषीय उत्तरदायित्व और बजट प्रबंधन अधिनियम लागू किया है। उक्त अधिनियम की धारा-11 में यह प्रावधान है कि बजट प्राक्कलन से संबंधित प्रत्येक तिमाही पर आय एवं व्यय के रूझानों का पुनर्विलोकन किया जायेगा और ऐसे परिणामों को विधान मंडल के दोनों सदनों के समक्ष प्रस्तुत किया जायेगा। मार्च, 2010 में मैंने वित्तीय वर्ष 2009-10 के तृतीय तिमाही की आय एवं व्यय विवरणी आपके समक्ष रखी थी। अब मैं चतुर्थ तिमाही के आय एवं व्यय के रूझानों का आकलन प्रस्तुत कर रहा हूँ।

चतुर्थ तिमाही के आय एवं व्यय के रूझानों का आकलन महालेखाकार कार्यालय से मार्च (पूरक), 2010 का सिविल लेखा के आंकड़ों के आधार पर किया गया है।

उपरोक्त आकलन के अनुसार चतुर्थ तिमाही में आय एवं व्यय के बजट अनुमानों की तुलनात्मक संक्षिप्त स्थिति इस प्रकार है :-

## आय-व्ययक का ब्यौरा

(राशि करोड़ रु० में)					
मर्दें	बजट अनुमान (2009-10)	बजट अनुमान (तृतीय अनुपूरक सहित)	चतुर्थ तिमाही का प्राप्ति एवं व्यय	चतुर्थ तिमाही तक कुल प्राप्ति एवं व्यय	चतुर्थ तिमाही तक प्राप्ति एवं व्यय का प्रतिशत (कॉलम 2 का)
1	2	3	4	5	6
<b>1</b> कुल गैर-ऋण आय	41866.27	41866.27	12026.27	35540.03	84.89
<b>2</b> कुल गैर-ऋण व्यय	45562.23	51480.28	15767.22	40813.05	89.58
<b>3</b> राजकोषीय घाटा (2-1)	3695.96	9614.01	3740.95	5273.02	142.67
<b>4</b> ऋण भुगतान	1884.11	1884.61	1478.00	1982.99	105.25
<b>5</b> ऋण उगाही	5574.40	5574.40	775.13	6134.39	110.05
<b>6</b> गैर-ऋण आय के मुख्य अव्यव:-	41866.27	41866.27	12026.27	35540.03	84.89
(क) राज्य सरकार की आय	7877.11	7877.11	4539.59	9760.09	123.90
(1) कर राजस्व	7336.15	7336.15	3140.29	8089.67	110.27
(2) गैर कर राजस्व	540.96	540.96	1399.30	1670.42	308.79
(ख) केन्द्र सरकार से प्राप्तिर्याँ	33960.33	33960.33	7482.92	25766.74	75.87
(1) केन्द्रीय करों में राज्य का हिस्सा	23690.22	23690.22	6424.21	18202.58	76.84
(2) केन्द्र सरकार से सहाय्य अनुदान	10270.11	10270.11	1058.71	7564.16	73.65
(ग) राज्य सरकार द्वारा दिये गये ऋणों की वसूली	28.83	28.83	3.76	13.20	45.79
<b>7</b> गैर-ऋण व्यय के मुख्य अव्यव:-	45562.23	51480.28	15767.22	40813.05	89.58
(क) गैर योजना व्यय	26135.39	29167.54	9555.09	24618.86	94.20
(1) पेंशन	3782.21	4382.56	1501.02	4318.70	114.18
(2) सूद	4170.15	4180.43	1199.42	3685.48	88.38
(3) अन्य	18183.03	20604.55	6854.65	16614.68	91.37
(ख) योजना व्यय	19426.84	22312.74	6212.13	16194.19	83.36
(1) राज्य योजना	16000.00	18657.23	5756.50	13986.79	87.42
(2) केन्द्र प्रायोजित योजना + केन्द्रीय योजनागत योजना	3426.84	3655.51	455.63	2207.40	64.42

विभागवार योजना एवं गैर योजना की व्यय विवरणी क्रमशः परिशिष्ट क' एवं 'ख' पर है ।

इस तालिका से स्पष्ट है कि वर्ष 2009-10 में राज्य की कुल गैर-ऋण आय बजट अनुमानों का 84.89 प्रतिशत है। इसकी तुलना में गैर-ऋण व्यय बजट अनुमानों का 89.58 प्रतिशत है।

### योजना मद में व्यय

उपरोक्त आकलन से स्पष्ट है कि राज्य योजना मद में लगभग 13986.79 करोड़ रुपये का व्यय हुआ है, जबकि पिछले वर्ष इसी अवधि में मात्र 12510.77 करोड़ रुपये का व्यय हुआ था। यह व्यय राज्य के मूल योजना आकार 16000 करोड़ रुपये का 87.42 प्रतिशत है। यह व्यय संशोधित उद्ब्यय 14404.65 करोड़ रुपये का 97.10 प्रतिशत है। पिछले वर्ष की तुलना में 11.80 प्रतिशत का अधिक व्यय हुआ है। तृतीय तिमाही तक राज्य योजना व्यय 8230.29 करोड़ रुपये था।

### गैर-योजना मद में गैर-ऋण व्यय

वर्ष 2009-10 के चतुर्थ तिमाही तक गैर-योजना मद में गैर-ऋण व्यय में लगभग 24618.86 करोड़ रुपये है, जो बजट उपबंध का 94.20 प्रतिशत है। इस अवधि में गैर-योजना व्यय का रुझान बजट उपबंध के अनुरूप है।

### पेंशन/सूद मद में व्यय

पेंशन मद में लगभग 4318.70 करोड़ रुपये का व्यय हुआ है, जो पुनरीक्षित बजट उपबंध का 98.54 प्रतिशत है। सूद मद में 3685.48 करोड़ रुपये का व्यय हुआ है, जो बजट उपबंध का 88.38 प्रतिशत है। अन्य मदों में व्यय 16614.68 करोड़ रुपये हुआ है, जो मूल बजट में प्रावधानित राशि का 91.37 प्रतिशत है।

### राज्य की अपनी स्रोतों से आय

वर्ष 2009-10 में चतुर्थ तिमाही तक राज्य के मुख्य कर-संग्रहण करने वाले विभागों से कर-राजस्व 8089.67 करोड़ रुपये एवं गैर कर-राजस्व से आय 1670.42 करोड़ रुपये प्राप्त हुए हैं, जो बजट अनुमानों का क्रमशः 110.27 प्रतिशत एवं 308.79 प्रतिशत है। इसी अवधि में पिछले वित्तीय वर्ष 2008-09 में राज्य में 6352.47 करोड़ रुपये कर के रूप में संग्रहित किया गया था। इस तरह पिछले वर्ष की तुलना में मुख्य करों के कुल आय में 1737.20 करोड़ रुपये अर्थात् 27.35 प्रतिशत की वृद्धि हुई है। विभागवार आय की तुलनात्मक विवरणी परिशिष्ट 'ग' पर है।

### वाणिज्य-कर से आय

वाणिज्य-कर विभाग द्वारा चतुर्थ तिमाही तक 5541.00 करोड़ रुपये का राजस्व संग्रहण किया गया है, जो पिछले वर्ष इसी अवधि में 4469.37 करोड़ रुपये संग्रहण से 23.98 प्रतिशत अधिक है। यह आय कुल बजट अनुमानों 5298.65 करोड़ रुपये का 104.57 प्रतिशत है।

### निबंधन से आय

निबंधन विभाग द्वारा चतुर्थ तिमाही तक 997.90 करोड़ रुपये का राजस्व संग्रहण किया गया है, जो पिछले वर्ष इसी अवधि में 770.68 करोड़ रुपये के संग्रहण की तुलना में 29.48 प्रतिशत अधिक है। यह आय कुल बजट अनुमानों 750 करोड़ रुपये का 133.05 प्रतिशत है।

### उत्पाद शुल्क से आय

उत्पाद विभाग द्वारा चतुर्थ तिमाही तक 1081.68 करोड़ रुपये का राजस्व संग्रहण किया गया है, जो पिछले वर्ष इसी अवधि में 749.15 करोड़ रुपये के संग्रहण की तुलना में 44.39 प्रतिशत की वृद्धि है। यह आय कुल बजट अनुमानों 850 करोड़ रुपये का 127.26 प्रतिशत है।

### परिवहन कर से आय

परिवहन विभाग द्वारा चतुर्थ तिमाही तक 345.13 करोड़ रुपये का राजस्व संग्रहण किया गया है, जो पिछले वर्ष इसी अवधि में 303.57 करोड़ रुपये संग्रहण से 13.69 प्रतिशत अधिक है। यह आय कुल बजट अनुमानों 355 करोड़ रुपये का 97.22 प्रतिशत है।

### केन्द्रीय करों में राज्य का हिस्सा एवं केन्द्र से अनुदान

राज्य को केन्द्रीय करों में राज्य के हिस्से के रूप में आय प्राप्त होती है। इस मद में चतुर्थ तिमाही तक 18202.58 करोड़ रुपये प्राप्त हुए हैं। यह बजट अनुमान का 76.84 प्रतिशत है। पिछले वर्ष इस अवधि में यह 17692.51 करोड़ रुपये था। विभिन्न योजनाओं के लिए केन्द्रीय सरकार से अनुदान प्राप्त होता है। इस मद में चतुर्थ तिमाही तक 7564.16 करोड़ रुपये की प्राप्ति हुई है, जो बजट अनुमान का 73.65 प्रतिशत है। पिछले वर्ष इस अवधि में 7868.02 करोड़ रु० इस मद में प्राप्त हुआ था।

### ऋण की उगाही एवं ऋण/सूद का भुगतान

चतुर्थ तिमाही तक राज्य सरकार द्वारा 6134.39 करोड़ रुपये के ऋण की उगाही की गयी है। बजट अनुमान के अनुसार 5574.40 करोड़ रुपये की उगाही की जानी है। पिछले वित्तीय वर्ष में चतुर्थ तिमाही तक 4834.88 करोड़ रुपये का ऋण लिया गया था।

राज्य सरकार द्वारा चतुर्थ तिमाही तक 1982.99 करोड़ रुपये के ऋण का पुनर्भुगतान किया गया है। यह बजट अनुमान 1884.11 करोड़ रुपये का 105.25 प्रतिशत है। जिसमें ऋण राहत योजना के अंतर्गत ऋण के मूलधन में कमी की गयी 769.86 करोड़ रुपये की राशि शामिल है। पिछले वर्ष चतुर्थ तिमाही तक 1654.16 करोड़ के ऋण का पुनर्भुगतान किया गया था।

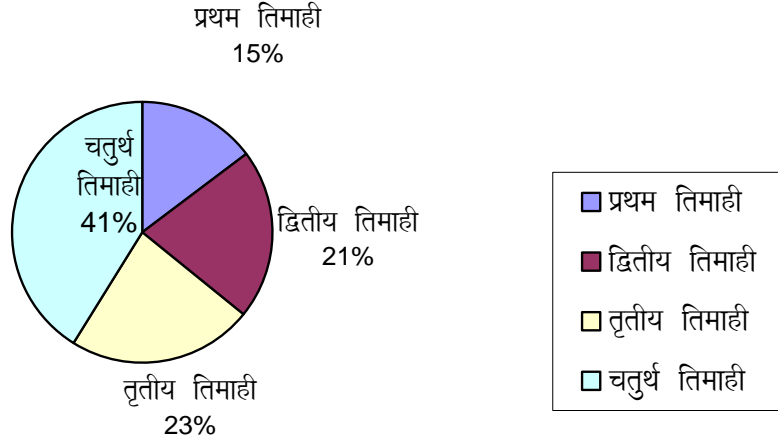
### उपसंहार :

चतुर्थ तिमाही तक गैर-ऋण आय से 35540.03 करोड़ रुपये की राशि प्राप्त हुई है और गैर-ऋण व्यय 40813.05 करोड़ रुपये का हुआ है। राजकोषीय घाटा जो बजट में 3695.95 करोड़ रुपये अनुमानित था, वह वास्तव में 5273.02 करोड़ रुपये है। यह राज्य सकल घरेलू उत्पाद (अद्यतन उपलब्ध आँकड़ों के आधार पर 155050.54 करोड़ रुपये) का 3.40 प्रतिशत है। राज्य सरकार की राज्य योजना में उपलब्धि 13986.79 करोड़ रुपया है, जो पिछले वर्ष 12510.77 करोड़ रुपये की तुलना में 1476.02 करोड़ रुपया अधिक है। यह सरकार के बेहतर वित्तीय प्रबंधन का द्योतक है।

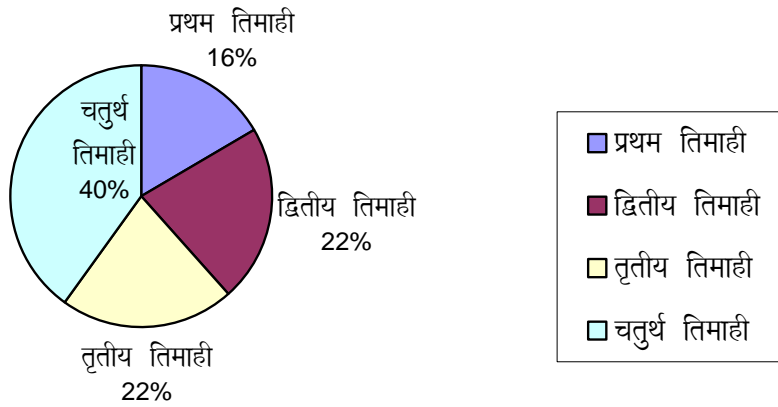
अंत में मैं माननीय सदन को प्रसन्नता के साथ सूचित करना चाहूँगा कि सरकार कर तथा व्यय प्रबंधन के सुदृढ़ीकरण के लिए लगातार प्रयास कर रही है तथा सरकार द्वारा अपने वित्तीय लक्ष्यों की प्राप्ति के लिए किये जाने वाले प्रयासों को माननीय सदस्य सराहना चाहेंगे।

----- :: -----

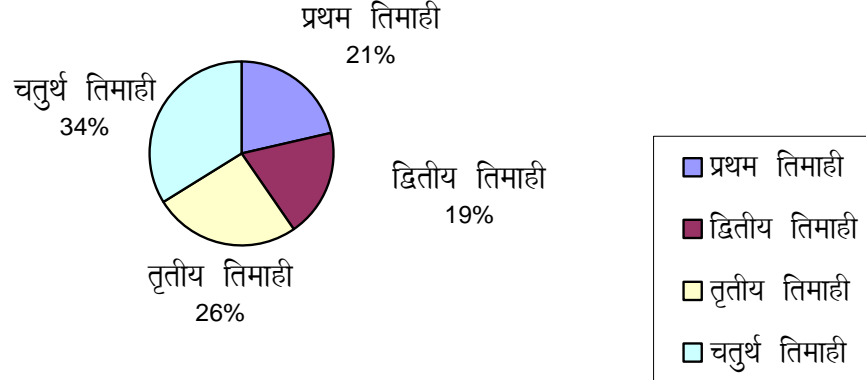
**राज्य योजना**  
कुल 13986.79 करोड़ रुपये



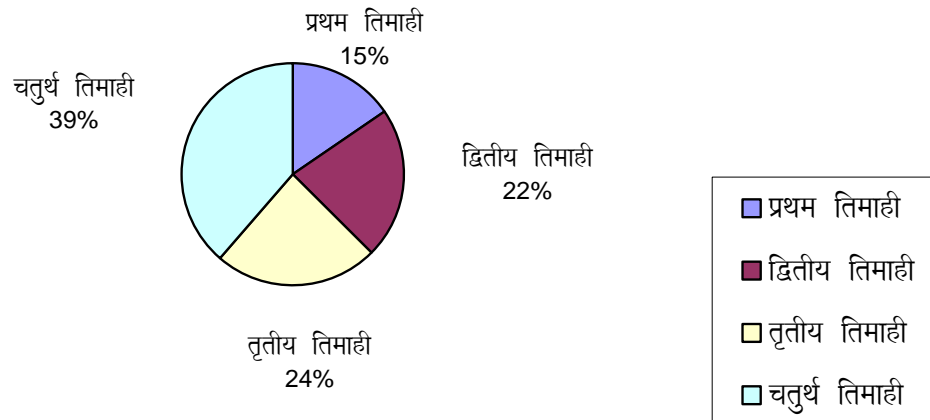
**अपना कर-राजस्व**  
कुल 8089.67 करोड़ रुपये



**कुल गैर-ऋण आय**  
कुल 35540.03 करोड़ रुपये



**कुल गैर-ऋण व्यय**  
कुल 40813.05 करोड़ रुपये





## राज्य योजना व्यय की विभागवार विवरणी

(राशि लाख रुपये में)								
मांग	विभाग का नाम	2009-10					2008-09 में चतुर्थ तिमाही तक कुल व्यय	पिछले वर्ष की तुलना में परिवर्तन (%)
		बजट उपबंध	बजट उपबंध (तृतीय अनुपूरक सहित)	चतुर्थ तिमाही का व्यय	चतुर्थ तिमाही तक का व्यय	प्रतिशत व्यय (कॉलम 3 का)		
1	2	3	4	5	6	7	8	9
1	कृषि विभाग	32677.00	40472.49	16554.12	27738.90	84.89	31465.91	-11.84
2	पशु एवं मत्स्य संसाधन	12500.00	14176.55	6058.82	12082.76	96.66	18986.93	-36.36
3	भवन निर्माण विभाग	4510.07	7418.44	4684.40	5397.11	119.67	1207.20	347.08
4	मंत्रिमंडल सचिवालय विभाग	1313.00	1314.39	66.96	180.12	13.72	621.48	-71.02
7	निगरानी विभाग	0.00	0.00	0.00	0.00		65.19	-100.00
8	कला, संस्कृति एवं युवा	3489.00	3489.00	1451.62	3055.14	87.56	4609.77	-33.72
9	सहकारिता विभाग	10667.00	20537.50	5583.88	12484.82	117.04	25416.16	170.83
10	उर्जा विभाग	92264.00	125048.72	57847.34	84994.34	92.12	56633.95	234.41
11	पिछड़ा वर्ग एवं अतिपिछड़ा वर्ग कल्याण विभाग	6742.00	6742.00	1367.70	5523.30	81.92	5196.15	-90.25
12	वित्त विभाग	11245.00	11245.00	2752.55	9892.56	87.97	3124.51	90.38
16	पंचायती राज विभाग	64931.00	77203.31	16272.53	63457.02	97.73	53283.50	1930.94
17	वाणिज्य-कर विभाग	399.00	399.00	398.00	398.00	99.75	335.47	-99.25
18	खाद्य एवं उपभोक्ता संरक्षण विभाग		3468.47	2337.47	3468.47	100.00	5000.00	933.91
19	पर्यावरण एवं वन विभाग	4522.00	5051.00	2237.37	3319.99	73.42	3067.81	8.22
20	स्वास्थ्य विभाग	16415.00	16415.00	5537.19	13952.01	85.00	11283.35	23.65
21	मानव संसाधन विकास विभाग	147493.00	185654.08	39450.71	139709.66	94.72	112999.61	23.64
22	गृह विभाग	6163.00	10496.00	1770.55	10387.41	168.54	15581.49	-33.33
23	उद्योग विभाग	46222.00	46485.33	43237.78	43971.99	95.13	45881.68	-4.16
24	सूचना एवं जनसंपर्क विभाग	433.00	833.00	356.07	783.54	180.96	1167.69	-32.90
25	सूचना प्राविधिकी विभाग	11852.00	13372.75	2631.61	4299.35	36.28	2871.50	49.72
26	श्रम संसाधन विभाग	8365.85	8734.63	3145.27	5715.38	68.32	3017.30	89.42
27	विधि विभाग	2169.93	2169.93	544.97	1646.44	75.88	3473.33	-52.60
29	खान एवं भूतत्व विभाग	0.00	0.00	0.00	0.00		1100.00	-100.00

(राशि लाख रुपये में)

मांग	विभाग का नाम	2009-10					2008-09 में चतुर्थ तिमाही तक कुल व्यय	पिछले वर्ष की तुलना में परिवर्तन (%)
		बजट उपबंध	बजट उपबंध (तृतीय अनुपूरक सहित)	चतुर्थ तिमाही का व्यय	चतुर्थ तिमाही तक का व्यय	प्रतिशत व्यय (कॉलम 3 का)		
1	2	3	4	5	6	7	8	9
30	अल्पसंख्यक कल्याण विभाग	2654.00	3552.83	2437.56	3327.98	125.39	5083.69	-34.54
32	विधान मंडल	0.00	2.11	2.10	2.10		0.00	-99.93
33	कार्मिक एवं प्रशासनिक सुधार विभाग	5000.00	5000.00	497.95	4200.00	84.00	2920.13	-81.64
35	योजना एवं विकास विभाग	76455.15	77336.15	17800.72	23356.15	30.55	22877.78	69.23
36	लोक स्वास्थ्य अभियंत्रण	26700.00	26950.00	9312.71	16316.71	61.11	13801.80	18.22
37	ग्रामीण कार्य विभाग	138469.00	150769.02	49555.24	93755.95	67.71	121840.01	-23.05
38	निबंधन, उत्पाद एवं मद्य निषेध विभाग	380.00	1003.00	646.33	985.37	259.31	743.71	32.49
39	आपदा प्रबंधन विभाग	2500.00	3385.00	659.60	1094.60	43.78	30659.82	-96.43
40	राजस्व एवं भूमि सुधार	5257.00	12616.93	3440.57	10497.22	199.68	4825.55	117.53
41	पथ निर्माण विभाग	256513.00	304565.69	63837.97	304044.53	118.53	253916.80	19.74
42	ग्रामीण विकास विभाग	118581.00	135501.00	40249.83	117272.53	98.90	98143.54	19.49
43	विज्ञान एवं प्रावैधिकी विभाग	5452.00	11791.00	1583.45	11628.18	213.28	11506.37	1.06
44	अनुसूचित जाति एवं अनुसूचित जनजाति कल्याण विभाग	18130.00	21130.00	5120.89	19889.91	109.71	13386.30	48.58
45	गन्ना उद्योग विभाग	2991.01	2991.01	1664.07	2543.29	85.03	1686.90	50.77
46	पर्यटन विभाग	2978.00	2978.00	1075.08	2978.00	100.00	2512.78	18.51
47	परिवहन विभाग	142.00	692.00	550.00	692.00	487.32	0.00	
48	नगर विकास एवं आवास विभाग	116204.00	119204.00	46849.24	88317.25	76.00	70075.25	26.03
49	जल संसाधन विभाग	193872.00	214322.55	53298.01	99190.16	51.16	90972.71	9.03
50	लघु जल संसाधन विभाग	17778.00	17778.00	5109.18	7870.08	44.27	8089.67	-2.71
51	समाज कल्याण विभाग	125571.00	153428.38	57671.85	138258.39	110.10	91644.9	50.86
	<b>योग-</b>	<b>1600000.01</b>	<b>1865723.26</b>	<b>575649.26</b>	<b>1398678.71</b>	<b>87.42</b>	<b>1251077.69</b>	<b>11.80</b>

## गैर योजना व्यय की विभागवार विवरणी

		2009-10					(राशि लाख रुपये में)	
मांग/ विनियोग सं०	विभाग का नाम	बजट उपबंध	बजट उपबंध (तृतीय अनुपूरक सहित)	चतुर्थ तिमाही का व्यय	चतुर्थ तिमाही तक कुल व्यय	प्रतिशत व्यय (कॉलम 3 का)	2008-09 में	पिछले वर्ष
							चतुर्थ तिमाही तक कुल व्यय	की तुलना में परिवर्तन (%)
1	2	3	4	5	6	7	8	9
01	कृषि विभाग	19102.10	67364.04	23915.03	60781.90	318.19	17009.93	257.33
02	पशु एवं मत्स्य संसाधन विभाग	12122.74	16346.10	1968.39	13703.46	113.04	10038.36	36.51
03	भवन निर्माण विभाग	25678.84	25797.65	12546.03	20630.03	80.34	24796.47	-16.80
04	मंत्रिमंडल सचिवालय विभाग	5833.57	8340.61	2659.61	6538.04	112.08	4462.04	46.53
05	राज्यपाल सचिवालय	433.81	443.21	120.56	454.77	104.83	555.23	-18.09
06	निर्वाचन विभाग	18995.02	20545.83	9553.49	11547.66	60.79	4902.50	135.55
07	निगरानी विभाग	1863.95	1878.95	312.43	1534.71	82.34	1199.71	27.92
08	कला, संस्कृति एवं युवा विभाग	3157.62	3162.68	764.61	2557.61	81.00	2404.54	6.37
09	सहकारिता विभाग	6531.26	7931.78	1704.22	7385.32	113.08	7546.07	-2.13
10	उर्जा विभाग	83926.31	105589.96	50595.47	104469.47	124.48	101758.61	2.66
11	पिछड़ा वर्ग एवं अतिपिछड़ा वर्ग कल्याण विभाग	186.12	186.13	-11.77	157.92	84.85	128.65	22.75
12	वित्त विभाग	26864.73	27184.07	3995.44	23372.44	87.00	6527.61	258.06
13	सूद भुगतान	417015.08	418042.90	119942.61	368547.61	88.38	377416.82	-2.35
15	पेंशन	378220.65	438221.65	150101.82	431869.82	114.18	293767.04	47.01
16	पंचायती राज विभाग	54182.99	54343.95	25117.21	48372.31	89.28	49471.51	-2.22
17	वाणिज्य-कर विभाग	5212.26	5714.26	1829.90	4827.57	92.62	3781.93	27.65
18	खाद्य एवं उपभोक्ता संरक्षण विभाग	10257.56	10878.63	3966.76	10410.76	101.49	7919.53	31.46
19	पर्यावरण एवं वन विभाग	5531.26	6177.54	1631.39	5818.68	105.20	4164.70	39.71
20	स्वास्थ्य विभाग	141594.49	142611.15	79576.50	118215.53	83.49	90979.69	29.94
21	मानव संसाधन विकास विभाग	659401.67	729379.93	248473.61	596116.61	90.40	526318.01	13.26
22	गृह विभाग	249545.88	259587.37	68868.20	232474.20	93.16	142590.89	63.04
23	उद्योग विभाग	2574.20	4266.24	1383.46	3427.46	133.15	1408.11	143.41
24	सूचना एवं जनसंपर्क विभाग	4095.79	5156.51	1934.43	4737.81	115.68	1975.91	139.78
25	सूचना प्राविधिकी विभाग	163.09	163.09	27.33	64.56	39.59	41.74	54.67
26	श्रम संसाधन विभाग	7469.08	7836.90	1941.54	6765.54	90.58	5010.64	35.02
27	विधि विभाग	23296.02	27040.16	9567.65	24431.36	104.87	22335.10	9.39
28	उच्च न्यायालय	4757.37	4757.37	1075.98	4848.32	101.91	4089.62	18.55
29	खान एवं भूतत्व विभाग	1304.54	1319.04	347.75	1009.14	77.36	613.61	64.46
30	अल्पसंख्यक कल्याण विभाग	371.26	430.20	229.07	369.85	99.62	193.41	91.23
31	संसदीय कार्य विभाग	111.22	130.67	-51.99	119.87	107.78	157.52	-23.90
32	विधान मंडल	6991.36	7152.95	1872.81	6180.78	88.41	5264.86	17.40
33	कार्मिक एवं प्रशासनिक सुधार विभाग	3135.51	6008.69	1109.03	4112.16	131.15	1700.83	141.77

(राशि लाख रुपये में)								
मांग/ विनियोग सं०	विभाग का नाम	2009-10					2008-09 में	पिछले वर्ष
		बजट उपबंध	बजट उपबंध (तृतीय अनुपूरक सहित)	चतुर्थ तिमाही का व्यय	चतुर्थ तिमाही तक कुल व्यय	प्रतिशत व्यय (कॉलम 3 का)	चतुर्थ तिमाही तक कुल व्यय	की तुलना में परिवर्तन (%)
1	2	3	4	5	6	7	8	9
34	बिहार लोक सेवा आयोग	994.27	994.27	311.72	992.99	99.87	714.43	38.99
35	योजना एवं विकास विभाग	3472.31	3523.92	1085.01	2774.53	79.90	2454.67	13.03
36	लोक स्वास्थ्य अभियंत्रण विभाग	33497.03	33884.70	21454.72	30909.29	92.27	18804.98	64.37
37	ग्रामीण कार्य विभाग	35399.60	37194.95	16850.41	32050.65	90.54	23088.15	38.82
38	निबंधन, उत्पाद एवं मद्य निषेध विभाग	6356.16	9981.50	6382.15	9001.28	141.62	3360.45	167.86
39	आपदा प्रबंधन विभाग	39762.82	64512.72	-19293.28	1966.25	4.94	106296.83	-98.15
40	राजस्व एवं भूमि सुधार विभाग	42380.17	62213.82	16850.67	51826.49	122.29	32786.32	58.07
41	पथ निर्माण विभाग	70734.39	70734.41	15138.08	43235.51	61.12	38463.79	12.41
42	ग्रामीण विकास विभाग	21457.57	21537.86	-330.62	17255.25	80.42	17795.66	-3.04
43	विज्ञान एवं प्रावैधिकी विभाग	3115.87	3844.46	1194.74	3093.74	99.29	2463.89	25.56
44	अनुसूचित जाति एवं अनुसूचित जनजाति कल्याण विभाग	8304.65	8397.49	1355.55	6818.54	82.11	6035.86	12.97
45	गन्ना उद्योग विभाग	3993.79	4363.71	2481.92	3392.40	84.94	1360.50	149.35
46	पर्यटन विभाग	461.47	480.55	153.68	420.03	91.02	382.93	9.69
47	परिवहन विभाग	6660.71	22426.34	12423.87	21605.87	324.38	3017.75	615.96
48	नगर विकास एवं आवास विभाग	59420.49	59437.49	21753.68	24775.68	41.70	46089.76	-46.24
49	जल संसाधन विभाग	79063.80	79167.80	26837.75	59496.06	75.25	43872.73	35.61
50	लघु जल संसाधन विभाग	32198.31	32227.31	1449.70	23243.06	72.19	18439.73	26.05
51	समाज कल्याण विभाग	3282.81	4387.91	2340.73	3175.07	96.72	1185.54	167.82
	<b>योग-</b>	<b>2630483.57</b>	<b>2933301.42</b>	<b>955509.05</b>	<b>2461885.96</b>	<b>93.59</b>	<b>2087145.16</b>	<b>17.95</b>
14	ऋण अदायगियाँ	188411.36	188461.36	147799.46	198298.83	105.25	165416.00	19.88
	<b>महायोग-</b>	<b>2818894.93</b>	<b>3121762.78</b>	<b>1103308.51</b>	<b>2660184.79</b>	<b>94.37</b>	<b>2252561.16</b>	<b>18.10</b>

## राजस्व वसूली की विभागवार विवरणी

(राशि करोड़ में)							
क्रम संख्या	विभाग का नाम	2009-10				2008-09 में चतुर्थ तिमाही तक कुल प्राप्ति	पिछले वर्ष की तुलना में परिवर्तन (%)
		बजट प्रावधान	चतुर्थ तिमाही की प्राप्ति	चतुर्थ तिमाही तक कुल प्राप्ति	प्रतिशत प्राप्ति (कॉलम 3 का)		
1	2	3	4	5	6	7	8
<b>कर राजस्व</b>							
1	वाणिज्य-कर विभाग	5298.65	2234.25	5541.00	104.57	4469.37	23.98
2	निबंधन विभाग	750.00	387.99	997.90	133.05	770.68	29.48
3	उत्पाद एवं मद्य निषेध विभाग	850.00	443.37	1081.68	127.26	749.15	44.39
4	परिवहन विभाग	355.00	84.23	345.13	97.22	303.57	13.69
5	राजस्व एवं भूमि सुधार विभाग	76.22	90.45	123.96	162.63	59.70	107.64
6	अन्य विभाग	6.28	0.00	0.00	0.00	0.00	0.00
	<b>योग</b>	<b>7336.15</b>	<b>3240.29</b>	<b>8089.67</b>	<b>110.27</b>	<b>6352.47</b>	<b>27.35</b>
<b>गैर-कर राजस्व</b>							
6	खनन एवं भूतत्व विभाग	180.00	205.92	319.93	177.74	180.90	76.85
7	जल संसाधन विभाग	28.50	11.68	20.30	71.23	10.08	101.39
8	कृषि विभाग	4.05	3.75	14.16	349.63	6.85	106.72
9	पर्यावरण एवं वन विभाग	5.00	3.12	6.78	135.60	6.30	7.62
10	अन्य विभाग	323.41	1174.83	1309.25	404.83	404.20	223.91
	<b>योग</b>	<b>540.96</b>	<b>1399.30</b>	<b>1670.42</b>	<b>308.79</b>	<b>608.33</b>	<b>174.59</b>
	<b>महायोग</b>	<b>7877.11</b>	<b>4639.59</b>	<b>9760.09</b>	<b>419.06</b>	<b>6960.80</b>	<b>201.94</b>
	<b>ऋण उगाही</b>						
11	लघु बचत से प्राप्त ऋण	1000.00	448.66	1851.57	185.16	792.93	57.18